

# Traktor Zubehör Kipper



just play

No. 412412

## DE - Gebrauchsanleitung

Fendt Traktor (405035) nicht enthalten

## GB - Instruction

Fendt Tractor (405035) not included

## FR - Notice

Fendt Tracteur (405035) non inclus

## IT - Istruzione

Fendt Trattore (405035) non incluso

## ES - Instrucción

Fendt Tractor (405035) no incluido

## CZ - Návod k použití

Fendt Traktor (405035) není součástí

## PL - Instrukcja użytkowania

Fendt Traktor (405035) nie wliczone

## NL - Gebruiksaanwijzing

Fendt Tractor (405035) niet inbegrepen

## SK - Návod na použitie

Fendt Traktor (405035) nie sú zahrnuté



## DE - Allgemeine Hinweise

JAMARA e.K. übernimmt keine Haftung für Schäden, die an dem Produkt selbst oder durch dieses entstehen, sofern diese auf falsche Bedienung oder Handhabungsfehler zurückzuführen sind. Der Kunde allein trägt die volle Verantwortung für die richtige Bedienung und Handhabung; dies umfasst insbesondere die Montage, den Ladevorgang, die Verwendung bis hin zur Wahl des Einsatzbereiches. Bitte beachten Sie hierzu die Bedienungs- und Gebrauchsanleitung, diese enthält wichtige Informationen und Warnhinweise.

## GB - General information

JAMARA e.K. is not liable for any damage caused to the product itself or through this, provided this is due to improper operation or handling errors. The Customer alone bears the full responsibility for the proper use and handling, including without limitation, the assembly, the charging process, the use and choice of the operation area. Please refer to the operating and user instructions, it contains important information and warnings.

## FR - Remarques générales

La société JAMARA e.K. n'est pas responsable de dommages, que ce soit au niveau du modèle ou causé par celui-ci, résultant d'une utilisation non appropriée. Seul le client est responsable concernant la mise en oeuvre et l'utilisation conforme du matériel; cela va de l'assemblage, en passant par la charge des accus et allant jusqu'au domaine d'utilisation. Pour cela, veuillez lire attentivement la notice d'assemblage et d'utilisation, celle-ci contient d'importantes informations ainsi que les consignes de sécurité.

## IT - Informazioni generali

JAMARA e.K. non è responsabile per danni, sostenute al prodotto stesso o attraverso questo, dovuti ad una gestione non corretta del articolo. Solo il cliente si assume la piena responsabilità per la manutenzione e l'utilizzo corretto dello stesso; questo include il montaggio, la ricarica, l'utilizzo, fino alla scelta della area di applicazione. Si prega di notare e rispettare le istruzioni d'uso, questi contengono informazioni e avvertimenti molto importanti.

## ES - Información general

JAMARA e.K. no se hace responsable de los daños causados al producto en sí o por medio de esto, a menos que esto se debe al mal funcionamiento o errores de manejo. El cliente solo tiene la responsabilidad completa para el uso y manejo adecuado, incluyendo, sin limitaciones, el montaje, el proceso de carga, el uso de hasta la elección de la zona de aplicación. Por favor, consulte las instrucciones de uso y funcionamiento, contiene información y avisos importantes.

## CZ - Vyloučení odpovědnosti

Firma Jamara e.K. nenesie žádnou odpovědnost za škody, které vzniknou na výrobku nebo jeho prostřednictvím, pokud tyto škody vzniknou nesprávnou obsluhou nebo nesprávným používáním výrobku. Odpovědnost za správnou obsluhu a správné používání výrobku nese výhradně zákazník. Toto se týká hlavně montáže, procesu nabíjení, používání až k výběru oblasti použití. Za tímto účelem se prosím seznámte s návodem na použití, který obsahuje důležité informace a upozornění. Ite uyarıları içeren kullanim ve isletme kilavuzunu dikkatlice okuyunuz.

## PL - Wykluczenie odpowiedzialności

Firma Jamara e.K. nie ponosi żadnej odpowiedzialności za szkody powstałe na samym produkcie bądź za jego pośrednictwem jeżeli szkody te wynikają z nieprawidłowej obsługi bądź z niepoprawnego posługiwania się produktem. Wyłącznie klient ponosi całkowitą odpowiedzialność za poprawną obsługę i poprawne posługiwanie się produktem: obejmuje to w szczególności montaż, proces ładowania, użytkowanie aż po wybór obszaru zastosowania. Prosimy zapoznać się w tym celu z instrukcją obsługi i użytkowania, która zawiera ważne informacje oraz wskazówki ostrzegawcze.

## NL - Uitsluiting van de aansprakelijkheid

De firma Jamara e.K. is niet aansprakelijk voor schade ontstaan aan het product zelf of door gebruik ervan indien deze schade voortvloeit van onjuiste bediening of foutief gebruik van het product. De klant zelf is uitsluitend aansprakelijk voor de correcte bediening en juist gebruik van het product: het omvat met name de montage, het ladingproces, het gebruik en de keuze van het toepassingsgebied. Wij vragen gaarne kennis te nemen van de bedienings- en gebruiksaanwijzing die cruciale gegevens en waarschuwing omvat.

## SK - Vylúčenie zodpovednosti

Firma Jamara e.K. nenesie žiadnu zodpovednosť za škody, ktoré vzniknú na výrobku alebo jeho prostredníctvom, pokiaľ tieto škody vzniknú nesprávnou obsluhou alebo nesprávnym používaním výrobku. Zodpovednosť za správnou obsluhu a správne používanie výrobku nesie výhradne zákazník. Toto sa týka hlavne montáže, procesu nabíjania, používania až k výberu oblasti použitia. Za týmto účelom sa prosím zoznámte s návodom na použitie, ktorý obsahuje dôležité informácie a upozornenia.



## DE - Geeignet für Kinder ab 6 Jahren.

Achtung: - Für Kinder unter 36 Monaten nicht geeignet.

### ERSTICKUNGSGEFAHR!

Enthält verschluckbare Kleinteile.

- Dieses Modell ist nicht dafür bestimmt, durch Personen (einschließlich Kinder) mit eingeschränkten physischen, sensorischen oder geistigen Fähigkeiten oder mangels Erfahrung und/oder mangels Wissen benutzt zu werden, es sei denn, sie werden durch eine für ihre Sicherheit zuständige Person beaufsichtigt, wie das Gerät zu benutzen ist.



## GB - Suitable for children over 6 years.

Warning: - Not suitable for children under 36 months.

### RISK OF SUFFOCATION!

Contains small parts which can be swallowed.

- This device is not intended for use by individuals (Including children) with reduced physical sensory, mental abilities, lack of experience and / or knowledge, unless they are supervised in how the device is to be used.

## FR - Produit à utiliser par les enfants de plus de 6 ans.

Attention: - Ne convient pas aux enfants de moins de 36 mois.

### DANGER D'ETOUFFEMENT!

Contient des pièces petites qui peuvent être avalées.

- L'unité n'est pas destinée aux personnes (cela concerne aussi les enfants) aux capacités physiques, sensorielles ou intellectuelles limitées ou n'ayant pas d'expérience/connaissances, à moins qu'elles soient surveillées par des personnes responsables de leur sécurité pendant l'utilisation de l'équipement.

## IT - Adatto ai bambini dal 6 anno di vita.

Attenzione: - Non adatto a bambini di età inferiore a 36 mesi.

### RISCHIO DI SOFFOCAMENTO!

Contiene piccoli pezzi che possono essere ingeriti.

- Questo modello non è destinato all'uso da parte di persone (bambini compresi) con abilità fisiche, sensoriali o cognitive limitate, nonché da parte di soggetti privi dell'esperienza e/o conoscenze necessarie, sempre che non sia presente un soggetto responsabile della loro sicurezza nell'ambito dell'uso dell'apparecchiatura.

## ES - Apto para niños mayores de 6 años.

Atención: - No es recomendable para los niños menores de 36 meses.

### RIESGO DE ASFIXIA!

Contiene piezas pequeñas.

- Este dispositivo no debe ser utilizado por personas (incluidos niños) con discapacidad física, habilidades sensoriales o mentales o la falta de experiencia y / o conocimientos, porque son responsables de su propia seguridad persona de supervisión sobre cómo se utiliza el dispositivo. O la persona que son supervisados en cómo usar.

## CZ - Určeno pro děti od 6 let!

Varování: - Nevhodné pro děti do 36 měsíce.

### NEBEZPEČÍ UDUŠENÍ!

Obsahuje malé části.

- Tento přístroj není určen k tomu, aby jej užívali osoby s omezenými fyzickými, smyslovými či duševními schopnostmi (včetně dětí) a nedostatečnými zkušenostmi a/nebo znalostmi, pokud nejsou pod dozorem příslušné osoby, která dbá o jejich bezpečnost a sdělí instrukce, jak přístroj používat.

## PL - Wolno używać osobom od 6 lat!

Uwaga: - Nie nadaje się dla dzieci poniżej 36 miesięcy.

### ISTNIEJE RYZYKO UDLAWIENIA!

Zawiera małe polykalne części.

- Niniejsze urządzenie nie jest przeznaczone do użytku przez osoby (w tym dzieci) o ograniczonych zdolnościach fizycznych, sensorycznych lub umysłowych bądź nie posiadających wystarczającego doświadczenia lub wystarczającej wiedzy do obsługi urządzenia, chyba że są one nadzorowane przez opiekunów odpowiedzialnych za ich bezpieczeństwo bądź zostały przeszkolone pod względem sposobu użytkowania urządzenia.

## NL - Geschikt voor kinderen vanaf 6 jaar!

Let op: - Niet geschikt voor kinderen onder de 36 maanden.

### VERSTIKKINGSGEVAAR.

Bevat kleine onderdelen.

- Dit model mag niet gebruikt worden door kinderen en personen met een beperkte mentale capaciteit of met gebrek aan kennis, tenzij zij onder toezicht van een voor hun veiligheid instaan persoon staan of tenzij zij instructies kregen, hoe het model gebruikt dient te worden

## SK - Vhodné pre osoby staršie 6 rokov!

Pozor: - Nie je vhodné pre deti mladšie 36 mesiacov.

### NEBEZPEČENSTVO ZADUSENIA!

- Obsahuje malé časti, ktoré môžu byť prehltnuté.

- Tento prístroj nie je určený na to, aby ho používali osoby (vrátane detí) s obmedzenými fyzickými, senzorickými, alebo duševnými schopnosťami, alebo nedostatočnými skúsenosťami a/alebo nedostatočnými vedomosťami, okrem prípadov, kedy sú pod dozorom osoby zodpovednej za ich bezpečnosť, alebo od tejto osoby dostali pokyny ako sa má prístroj používať.



**DE**  
Bitte lesen Sie die komplette Bedienungsanleitung und Sicherheitshinweise sorgfältig durch bevor Sie das Modell in Betrieb nehmen.  
**Achtung! Warnhinweise / Sicherheitshinweise unbedingt komplett lesen. Diese dienen Ihrer Sicherheit und können Unfälle / Verletzungen vermeiden.**

**GB**  
Read the complete instructions and security instructions carefully before using the model.  
**Caution! Please fully and carefully read warnings/ safety instructions. These are for our own security and can avoid accidents/injuries.**

**FR**  
Veuillez lire attentivement et entièrement la notice et les consignes de sécurité avant tout utilisation de ce produit!  
**Attention! La mise en garde et les consignes de sécurité sont à lire entièrement pour votre sécurité et éviter tout accidents et blessures.**

**IT**  
Vi preghiamo di leggere attentamente la istruzione completa e Istruzioni per la sicurezza prima di usare il modello.  
**Attenzione! Leggere completamente le avvertenze / istruzioni di sicurezza, questi sono per la vostra sicurezza può prevenire incidenti / infortuni.**

**ES**  
Lea atentamente la instrucción completa y seguridad antes de poner el modelo funcionamiento  
**Atención! Leer completamente las notas de advertencia / instrucciones de seguridad estos son para su seguridad y puede evitar accidentes / lesiones**

**CZ**  
Před použitím tohoto modelu si pečlivě přečtete návod k použití a bezpečnostní upozornění.  
**Upozornění! Varování / bezpečnostní pokyny musí být přečteny v plném rozsahu! Slouží vaší bezpečnosti a mohou zabránit nehodám / zraněním.**

**PL**  
Przed uruchomieniem modelu prosimy o staranne przeczytanie całej instrukcji obsługi i informacji dotyczących bezpieczeństwa.  
**Uwaga! Ostrzeżenia / instrukcje bezpieczeństwa muszą zostać przeczytane w całości! Służą one Państwa bezpieczeństwu i mogą zapobiec wypadkom / urazom.**

**NL**  
Lees de volledige instructies en veiligheidsinstructies zorgvuldig door voordat u het model in gebruik neemt.  
**Let op! Waarschuwingen/veiligheidsinstructie moeten volledig worden gelezen! Ze zorgen voor uw veiligheid en kunnen ongevallen/letsels voorkomen.**

**SK**  
Pred uvedením modelu do prevádzky si prosím pozorne prečítajte celý návod na použitie a bezpečnostné informácie.  
**Upozornenie! Varovania/bezpečnostné pokyny musia byť prečítané v celom rozsahu! Slúžia na Vašu bezpečnosť a môžu zabrániť nehodám/zraneniam.**



**DE - Konformitätserklärung**  
Hiermit erklärt JAMARA e.K., dass das Produkt „Kipper, No. 412412“ den Richtlinien 2014/30/EU, 2011/65/EU und 2009/48/EG entspricht.  
Der vollständige Text der EU-Konformitätserklärung ist unter der folgenden Internetadresse verfügbar: [www.jamara-shop.com/Konformitaet](http://www.jamara-shop.com/Konformitaet)

**GB - Certificate of Conformity**  
Hereby JAMARA e.K. declares that the product „Kipper, No. 412412“ complies with Directives 2014/30/EU, 2011/65/EU and 2009/48/EC.  
The full text of the EU Declaration of Conformity is available at the following Internet address: [www.jamara-shop.com/Conformity](http://www.jamara-shop.com/Conformity)

**FR - Déclaration de conformité**  
Par la présente, JAMARA e.K. déclare que le produit „Kipper, No. 412412“ est conforme à la Directives 2014/30/UE, 2011/65/UE et 2009/48/CE.  
Le texte intégral de la déclaration de conformité CE est disponible via l'adresse Internet suivante: [www.jamara-shop.com/Conformity](http://www.jamara-shop.com/Conformity)

**IT - Dichiarazione di conformità**  
Con la presente JAMARA e.K. dichiara che il prodotto „Kipper, No. 412412“ è conforme alla Direttiva 2014/30/UE, 2011/65/UE e 2009/48/CE.  
Il testo integrale della dichiarazione di conformità UE è disponibile al seguente indirizzo Internet: [www.jamara-shop.com/Conformity](http://www.jamara-shop.com/Conformity)

**ES - Declaración de conformidad**  
Por la presente JAMARA e.K. declara que el producto „Kipper, No. 412412“ cumple con la Directiva 2014/30/UE, 2011/65/UE y 2009/48/CE.  
El texto completo de la declaración de conformidad de la UE está disponible en la siguiente dirección de Internet: [www.jamara-shop.com/Conformity](http://www.jamara-shop.com/Conformity)

**CZ - Prohlášení o shodě**  
Společnost JAMARA e.K. tímto prohlašuje, že Produkt „Kipper, No. 412412“, odpovídá směrnicím 2014/30/EU, 2011/65/EU a 2009/48/ES.  
Úplné znění EU prohlášení o shodě je k dispozici na následující internetové adrese: [www.jamara-shop.com/Conformity](http://www.jamara-shop.com/Conformity)

**PL - Deklaracja zgodności**  
Niniejszym firma JAMARA e.K. oświadcza, że Produkt „Kipper, No. 412412“ jest zgodny z dyrektywami 2014/53/UE, 2011/65/UE i 2009/48/WE.  
Pełny tekst deklaracji zgodności UE jest dostępny pod następującym adresem internetowym: [www.jamara-shop.com/Conformity](http://www.jamara-shop.com/Conformity)

**NL - Conformiteitsverklaring**  
De firma JAMARA e.K. verklaart hiermee dat het Product „Kipper, No. 412412“ aan de richtlijnen 2014/30/EU, 2011/65/EU en 2009/48/EG voldoet.  
De volledige tekst van de EU-conformiteitsverklaring is beschikbaar op het volgende internetadres: [www.jamara-shop.com/Conformity](http://www.jamara-shop.com/Conformity)

**SK - Vyhlásenie o zhode**  
Týmto firma JAMARA e.K. vyhlasuje, že Produkt „Kipper, No. 412412“ je v súlade so smernicami 2014/30/EÚ, 2011/65/EÚ a 2009/48/ES.  
Úplné znenie vyhlásenia o zhode EÚ je dostupné na nasledovnej internetovej adrese: [www.jamara-shop.com/Conformity](http://www.jamara-shop.com/Conformity)



**DE**  
**Anhängen vom Kipper**  
1. Verbinden Sie die Anhängerkupplung vom Kipper mit der Anhängerkupplung des Fendt Traktors (siehe Bild 1).  
2. Stecken Sie das Kabel in die vorgesehene Buchse (siehe Bild 2).

**GB**  
**Attach the tipper**  
1. Connect the tow bar from the tipper with the tow bar of the Fendt tractor (see pic 1).  
2. Insert the cable in the applicable connector (see pic 2).

**FR**  
**Attacher la tombereau**  
1. Connectez l'attelage de la camion avec l'attelage de la remorque du tracteur Fendt (voir image 1).  
2. Branchez le câble dans la prise (connecteur) prévue (voir image 2).



**IT**  
**Fissare il autoribaltabile**  
1. Collegare l'aggancio del autoribaltabile con l'aggancio del rimorchio del trattore Fendt. (vedi immagine 1).  
2. Inserire il cavo nella presa prevista (vedi immagine 2).


**ES**  
**Adjuntar el basculante**  
1. Conectar el enganche de remolque del basculador con el enganche de remolque del tractor Fendt. (ver imagen 1).  
2. Enchufe el cable en el enchufe previsto (ver imagen 2).

**CZ**  
**Připojení návěsu**  
1. Připojte tyčku návěsu na tyč traktoru (obr. 1).  
2. Propojte kabel kontejneru do konektoru na traktoru (obr. 2).

**PL**  
**Podłączanie wywrotki**  
1. Sprzęgło przyczepy wywrotki połączyc ze sprzęgłem przyczepy ciągnika Fendt (patrz Rys. 1).  
2. Podłączyć kabel do przeznaczonego gniazda (patrz rys. 2).

**NL**  
**Aankoppelen van een kipper**  
1. Verbind de koppeling van de kipper met de koppeling van de Fendt-trekker (zie afb. 1).  
2. Sluit de kabels op de juiste aansluiting aan (zie afb.2)

**SK**  
**Pripájanie vyklápacieho privesu**  
1. Pripojte spojovacie zariadenie vyklápacieho privesu so spojovacím zariadením traktora Fendt (pozri ilustr. 1).  
2. Pripojte kábel do príslušnej zásuvky (pozri ilustr. 2).



## DE

### Bedienung

Starten Sie den Fendt Traktor (nicht im Lieferumfang enthalten). Drücken Sie oben an der Fernsteuerung (nicht enthalten) die linke Taste (A), hebt sich die Kippmulde. Drücken Sie die rechte Taste (B), senkt sich die Kippmulde.

## GB

### Operation

Start the Fendt tractor (not included). Press the top left button (A) on the transmitter (not included) and the dump will lift. Press the top right button (B) to lower the dump.

## FR

### Fonctionnement

Mettez en marche le tracteur fendt (non inclus). Quand vous appuyez sur la touche gauche (A) de la radiocommande (non inclus), le creux à bascule se lève. Appuyez vous la touche droite (B) il s'abaisse.



## IT

### Funzionamento

Accendere la Fendt trattori (non incluso). Premere il tasto in alto a sinistra (A) della radio (non incluso), e il cassone si solleva. Premere il tasto destra (B) il cassone si abbassa.

## ES

### Funcionamiento

Encender la Tractor Fendt (no incluido). Presione la parte superior de la emisora (no incluido) el botón izquierdo (A), la caja basculante se levanta. Presione el botón derecho (B) se rebaja la caja basculante.

## CZ

### Ovládání

Nastartujte Fendt (není přiložen). Na dálkovém ovládači (není přiložen) stiskněte levé horní tlačítko (A) a kontejner se vyklolí. Stisknutím pravého horního tlačítka (B) jej vrátíte do původní polohy

## PL

### Eksploatacja

Uruchoć ciągnik Fendt (nie jest dołączony do zestawu). Wcisnąć lewy przycisk (A) na górze pilota (nie jest dołączony do zestawu), wywrotka podniesie się. Po naciśnięciu prawego przycisku (B) opuszcza opuszcza się przyczepę przechylającą.

## NL

### Bediening

Schakel de Fendt trekker in (trekker niet inbegrepen) Door op de linker toets (A) op de bovenkant van de afstandsbediening te drukken (afstandsbediening niet meegeleverd) gaat de kiepbak omhoog. Door op de rechter toets (B) te drukken, gaat de kiepbak omlaag.

## SK

### Obsluha

Pripojte traktor Fendt (balenie neobsahuje traktor). Stlačenie ľavého tlačidla (A) v hornej časti ovládača (ovládač nie je súčasťou balenia) spôsobí zvýšenie korby. Stlačenie pravého tlačidla (B) spôsobí spustenie korby.

## DE - Sicherheitsmaßnahmen

## GB - Safety Notes

## FR - Consignes de sécurité



**DE** - Halten Sie Ihre Hände von beweglichen Teilen fern.

**GB** - Keep hands away from moving parts.

**FR** - Garder vos mains hors de portées des pièces mobiles.

**IT** - Tenere le mani lontane dalle parti in movimento.


**ES** - Mantenga las manos alejadas de las piezas móviles.

**CZ** - Držte se v bezpečné vzdálenosti od pohybujících se částí modelu.

**PL** - Nie dotykaj ruchomych części.

**NL** - Houd uw handen uit de buurt van bewegende delen.

**SK** - Nedotýkajte sa pohyblivých častí.



**DE** - Nicht direkter Sonnenbestrahlung oder Wärme aussetzen.

**GB** - Do not leave in very strong sunlight.

**FR** - N'exposez jamais votre modèle directement aux rayons du soleil.

**IT** - Non esporre il modello sotto il sole oppure nel caldo.


**ES** - No exonga el modelo a los

**CZ** - Pryč od přímého slunečního záření nebo tepla vystavít.

**PL** - Z dala od bezpośredniego światła słonecznego lub ciepła wystawiać.

**NL** - Niet in direct zonlicht of hitte bloot.

**SK** - Vyhýbate sa priamemu slnečnému žiareniu alebo teplu rayos solares directos o fuentes de calor.



**DE** - Verschmutzungen mit einem feuchten Tuch entfernen.

**GB** - Clean by using a damp cloth.

**FR** - Essuyez la boue avec un tissu humide.

**IT** - l'inquinamento possono essere rimossi con un panno umido

**ES** - Polución se puede eliminar con un paño húmedo.

**CZ** - Znečištění odstraňujte vlhkým hadříkem.

**PL** - Zanieczyszczenia należy usuwać a pomocą wilgotnej ciereczki.

**NL** - Verontreinigen moeten worden verwijderd met een vochtige doek.

**SK** - Znečistenia by mali byť odstránené vlhkou handričkou.



## DE - Entsorgungshinweise

Elektrogeräte dürfen nicht im Hausmüll entsorgt werden, sondern müssen getrennt entsorgt werden. Sie sind verpflichtet, die Batterien – wenn möglich – herauszunehmen und das Elektroaltgerät bei den kommunalen Sammelstellen abzugeben. Sollten sich personenbezogene Daten auf dem Elektroaltgerät befinden, müssen diese von Ihnen selbst entfernt werden.

## GB - Disposal restrictions

Electrical appliances must not be disposed of in domestic waste and must be disposed of separately. You are obliged to take out the batteries, if possible, and to dispose of the electrical equipment at the communal collection points. Should personal data be stored on the electrical appliance you must remove them by yourself.

## FR - Consignes de recyclage

Les appareils électriques ne doivent strictement pas être jetés dans les ordures ménagères, mais doivent être jetés séparément. Vous êtes tenues – dans la possibilité – de déposer vos piles et appareils électriques dans les centres communaux de collectes. Si des informations personnelles sont présents sur les appareils électriques, celles-ci doivent être retirés par vous-même avant tout élimination du produit.

## IT - Istruzioni per lo smaltimento

Apparecchi elettrici non devono essere smaltiti nei rifiuti domestici, ma devono essere smaltiti separatamente. Siete obbligati di rimuovere le batterie e portare l'apparecchio elettrico vecchi ai punti di raccolta comunali. Qualora ci sono dati personali sul apparecchio elettrico, devono essere rimossi da voi stessi.

## ES - Notas sobre el reciclado

Aparatos eléctricos no pueden desecharse en la basura doméstica, pero se deben desechar de forma separada. Usted está obligado, a quitar las baterías y llevar los aparatos eléctricos viejos en los puntos de recogida comunales. En caso de que hay datos personales en el aparato eléctrico se deben remover de usted mismo:

## CZ - Informace týkající se likvidace

Elektrická zařízení se nesmí vyhazovat spolu s komunálním odpadem, ale musí být likvidována zvlášť. Uživatel je povinen - pokud je to možné - odstranit baterii a odevzdat elektrické zařízení do sběru odpadů. Pokud se na zařízení nacházejí osobní údaje, ty je nutné odstranit samostatně.

## PL - Informacje dotyczące utylizacji

Urządzeń elektrycznych nie wolno wyrzucać ze śmieciami z gospodarstw domowych, lecz należy usuwać je oddzielnie. Użytkownik jest zobowiązany – jeżeli jest to możliwe – do wyciągnięcia baterii oraz do oddania urządzenia elektrycznego w komunalnym punkcie zbiórki odpadów. Jeżeli na urządzeniu znajdują się dane osobowe, wtedy należy usunąć je samodzielnie.

## NL - Informatie over recycling

Elektrische apparatuur mag niet worden afgevoerd met het huishoudelijk afval, maar moet apart worden afgevoerd. De gebruiker moet- indien mogelijk - om de accu, suit te halen en afgeven elektrische apparaten bij stedelijk afvalverzamelpunt. Als het apparaat de persoonlijke gegevens bevat, dan moet je ze zelf verwijderen.

## SK - Informácie týkajúce sa likvidácie

Elektrické zariadenia sa nesmú vyhadzovať spolu s komunálnym odpadom, ale musia byť likvidované zvlášť. Užívateľ je povinný – ak je to možné – odstrániť batériu a odovzdať elektrické zariadenie do zberu odpadov. Ak sa na zariadení nachádzajú osobné údaje, tie je nutné odstrániť samostatne.



just play

DE - Servicehändler

FR - Revendeur de service

ES - Servicio asistencia

PL - Partner serwisowy

SK - Servisný partner

GB - Service centre

IT - Centro assistenza

CZ - Servisní partner

NL - Servicecentrum

### Reitter Modellbau Versand

Patricia Reitter

Degerfeldstrasse 11  
DE-72461 Albstadt

Tel +49 (0) 7432 9802700  
Fax +49 (0) 7432 2009594

Mail [info@modellbauversand.de](mailto:info@modellbauversand.de)  
Web [www.modellbauversand.de](http://www.modellbauversand.de)

DE

### JAMARA e.K.

Manuel Natterer

Am Lauerbühl 5  
DE-88317 Aichstetten

Tel +49 (0) 7565 9412-0  
Fax +49 (0) 7565 9412-23

Mail [info@jamara.com](mailto:info@jamara.com)  
Web [www.jamara.com](http://www.jamara.com)

EU

### Modellbau Zentral

Peter Hofer

Bresteneggstrasse 2  
CH-6460 Altdorf

Tel +41 79 429 62 25  
Mobil +41 41 870 02 13

Mail [info@modellbau-zentral.ch](mailto:info@modellbau-zentral.ch)  
Web [www.modellbau-zentral.ch](http://www.modellbau-zentral.ch)

CH

### PenTec s.r.o.

Distributor Jamara for Czech Republic and Slovakia

Veleslavinská 30/19  
CZ-162 00 Praha 6

Tel +420 235 364 664  
Mobil +420 739 075 380

Mail [servis@topdrony.cz](mailto:servis@topdrony.cz)  
Web [www.topdrony.cz](http://www.topdrony.cz)

CZ

### Janus Trade D.O.O.

Distributor Jamara for Slovenia

Koroška cesta 53c  
SI-4000 Kranj

Mail [info@janustrade.si](mailto:info@janustrade.si)  
Web [www.janustrade.si](http://www.janustrade.si)

SI

### Viva-net d.o.o.

Distributor Jamara for Croatia

Ante Topic - Mimare 8  
HR-10000 Zagreb-Susedgrad

Mail [info@viva-net.hr](mailto:info@viva-net.hr)  
Web [www.viva-net.hr](http://www.viva-net.hr)

HR

### Nettrade Kft.

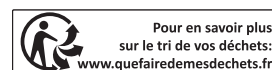
Distributor Jamara for Hungary

1033 Budapest, Hévízi út 3/b

Tel +36 30 664 3835

Mail [ugyfelszolgalat@kreativjatek.hu](mailto:ugyfelszolgalat@kreativjatek.hu)

HU



UK  
CA